

Уважаемые коллеги и родители! Обратите внимание на скорректированную инфографику для родителей по оформлению социального сертификата на обучение по дополнительной общеразвивающей программе на портале "Навигатор дополнительного образования Санкт-Петербурга".

ПЕРСониФИЦИРОВАННОЕ ФИНАНСИРОВАНИЕ  
ДОПОЛНИТЕЛЬНОГО ОБРАЗОВАНИЯ ДЕТЕЙ

## СЕРТИФИКАТ ДОПОЛНИТЕЛЬНОГО ОБРАЗОВАНИЯ – НОВЫЕ ВОЗМОЖНОСТИ ДЛЯ ДЕТЕЙ



ИНТЕРЕСНО И С ПОЛЬЗОЙ  
ПРОВЕСТИ КАНИКУЛЫ



НАЙТИ НОВОЕ УВЛЕЧЕНИЕ



ПОЛУЧИТЬ НОВЫЕ  
ЗНАНИЯ И НАВЫКИ



ПОЗНАКОМИТЬСЯ С ОСНОВАМИ  
РАЗНЫХ ПРОФЕССИЙ



БЕСПЛАТНО ПРОЙТИ ОБУЧЕНИЕ  
В КОММЕРЧЕСКИХ КРУЖКАХ

## ПЕРСОНАЛИЗИРОВАННОЕ ФИНАНСИРОВАНИЕ ДОПОЛНИТЕЛЬНОГО ОБРАЗОВАНИЯ ДЕТЕЙ

### СЕРТИФИКАТ ДОПОЛНИТЕЛЬНОГО ОБРАЗОВАНИЯ: Кто может получить? Что даёт?

#### Если ребенок...

- ▶ в возрасте **от 5 до 18 лет**
- ▶ постоянно или временно **зарегистрирован в Санкт-Петербурге**

#### ... он имеет право...

- ▶ на получение **одного сертификата** в течение календарного года

#### Средствами сертификата можно оплатить обучение ...

- ▶ в **учреждении дополнительного образования** – Дворце, Доме или Центре творчества
- ▶ в отделении дополнительного образования **в школе**
- ▶ в **частном** образовательном учреждении

#### ...по дополнительным образовательным программам ...

- ▶ объемом **12 часов**
- ▶ имеющим статус «**Сертифицирована**»

## ПЕРСОНАЛИЗИРОВАННОЕ ФИНАНСИРОВАНИЕ ДОПОЛНИТЕЛЬНОГО ОБРАЗОВАНИЯ ДЕТЕЙ

### СЕРТИФИКАТ ДОПОЛНИТЕЛЬНОГО ОБРАЗОВАНИЯ

#### Что это?



СЕРТИФИКАТ — это способ оплаты кружков и секций для детей от 5 до 18 лет



С помощью сертификатов родители определяют, куда пойдут средства бюджета - востребованные кружки и образовательные организации получат больше средств, и это поможет им развиваться



Некоторые частные кружки тоже принимают оплату средствами сертификата

#### Как получить?



Зарегистрировать Личный кабинет родителя на портале «Навигатор дополнительного образования Санкт-Петербурга» и добавить сведения о ребенке

*Дети с 14 лет могут зарегистрировать Личный кабинет самостоятельно!*



Выбрать понравившейся кружок используя фильтр «Доступна оплата сертификатом» из более чем 2500



Подать заявку на обучение и не забыть поставить «галочку» «Использовать оплату сертификатом»



Прийти в образовательную организацию с полным пакетом документов для заключения договора



После заключения договора статус Вашей заявки изменится на «Участник», а в Личном кабинете появятся данные сертификата




## ИНСТРУКЦИЯ ДЛЯ РОДИТЕЛЕЙ ПО ОФОРМЛЕНИЮ СОЦИАЛЬНОГО СЕРТИФИКАТА НА ОБУЧЕНИЕ ПО ДОПОЛНИТЕЛЬНОЙ ОБЩЕРАЗВИВАЮЩЕЙ ПРОГРАММЕ НА ПОРТАЛЕ «НАВИГАТОР ДОПОЛНИТЕЛЬНОГО ОБРАЗОВАНИЯ САНКТ-ПЕТЕРБУРГА»



## ИНСТРУКЦИЯ ДЛЯ РОДИТЕЛЕЙ ПО ПОДАЧЕ ЗАЯВКИ НА ОБУЧЕНИЕ ПО ДОПОЛНИТЕЛЬНОЙ ОБЩЕОБРАЗОВАТЕЛЬНОЙ ПРОГРАММЕ


### 1 ЗАРЕГИСТРИРОВАТЬСЯ И АВТОРИЗОВАТЬСЯ

НА ПОРТАЛЕ  
«НАВИГАТОР  
ДОПОЛНИТЕЛЬНОГО  
ОБРАЗОВАНИЯ  
ДЕТЕЙ»  
[dopobr.petersburgedu.ru](http://dopobr.petersburgedu.ru)




### 2 ЗАПОЛНИТЬ ЛИЧНЫЙ ПРОФИЛЬ

НАЖАТЬ  
«ЛИЧНЫЙ КАБИНЕТ»  
НАЖАТЬ КНОПКУ  
«РЕДАКТИРОВАТЬ»  
ЗАПОЛНИТЬ  
СВЕДЕНИЯ О СЕБЕ  
НАЖАТЬ КНОПКУ  
«СОХРАНИТЬ»



### 3 ЗАПОЛНИТЬ СВЕДЕНИЯ О ДЕТЯХ

НА СТРАНИЦЕ  
«ЛИЧНЫЙ ПРОФИЛЬ»  
ПОДРАЗДЕЛ «МОИ ДЕТИ»  
НАЖАТЬ КНОПКУ  
«ДОБАВИТЬ»  
ЗАПОЛНИТЬ  
СВЕДЕНИЯ О РЕБЕНКЕ  
НАЖАТЬ КНОПКУ  
«СОХРАНИТЬ»




### 4 ВЫБРАТЬ КРУЖОК ИЛИ СЕКЦИЮ

МЕНЮ - ВСЕ КРУЖКИ  
И СЕКЦИИ  
УСТАНОВИТЬ ДВА  
ЧЕКБОКСА НА  
«ЭЛЕКТРОННАЯ ЗАПИСЬ»  
И «ЕСТЬ МЕСТА»  
ИСПОЛЬЗОВАТЬ  
ДОПОЛНИТЕЛЬНЫЕ  
ФИЛЬТРЫ ДЛЯ ПОИСКА  
ВЫБРАТЬ КРУЖОК  
ИЛИ СЕКЦИЮ



### 5 ПОДАТЬ ЗАЯВКУ

НАЖАТЬ КНОПКУ  
«ЗАПИСАТЬСЯ»  
В СПИСКЕ ГРУПП  
НАЖАТЬ КНОПКУ  
«ПОДАТЬ ЗАЯВКУ» ИЛИ  
«ПОДАТЬ ЗАЯВКУ В  
ЛИСТ ОЖИДАНИЯ»  
ВЫБРАТЬ РЕБЕНКА  
НАЖАТЬ КНОПКУ  
«ЗАПИСАТЬСЯ»  
НАЖАТЬ КНОПКУ  
«ОТПРАВИТЬ ЗАЯВКУ»



### 6 ОТСЛЕДИТЬ РЕЗУЛЬТАТ

НАЖАТЬ КНОПКУ  
«ЛИЧНЫЙ КАБИНЕТ»  
ВЫБРАТЬ «ЗАЯВКИ»  
НА ВКЛАДКЕ  
«ПРОГРАММА»  
НАЙДИТЕ  
ПОДАННУЮ ЗАЯВКУ  
ПРОВЕРЬТЕ СТАТУС

